



## Handzeichen für Einweiser




**Achtung**

Arm gestreckt mit nach vorn gekehrter Handfläche hochhalten.




**Halt**

Beide Arme seitwärts waagrecht ausstrecken.




**Halt - Gefahr**

Beide Arme seitwärts waagrecht ausstrecken und abwechselnd anwinkeln und strecken.




**Abfahren**

Arm hochgestreckt mit nach vorn gekehrter Handfläche seitlich hin- und herbewegen.




**Herkommen**

Mit beiden Armen mit zum Körper gerichteten Handflächen heranwinkeln.




**Entfernen**

Mit beiden Armen mit vom Körper weggerichteten Handflächen wegwickeln.




**Links fahren**

Den der Bewegungsrichtung zugeordneten Arm anwinkeln und seitlich hin- und herbewegen.



**Rechts fahren**



**Anzeige einer Abstandsverringerung**

Beide Handflächen parallel dem Abstand entsprechend halten.